

Региональный интернет-дневник

Госуслуги. Раздел «Школьное портфолио»



1. Вход в РИД по логину и паролю

Региональный интернет-дневник

Успеваемость учащихся онлайн

более 350 школ Ярославской области уже участвуют в проекте

более 40 000 пользователей

[Войти в личный кабинет](#)  [Войти через Госуслуги](#)  [Найти школу на карте](#)

Район/Город: Ярославль г

Я посещаю: Гимназия № 3

[Продолжить](#)

1. Вход в РИД по логину и паролю

Региональный интернет-дневник

Успеваемость учащихся онлайн

более 350 школ Ярославской области уже участвуют в проекте

более 40 000 пользователей

Войти в личный кабинет

Войти через Госуслуги

Найти школу на карте

Я посещаю: Гимназия № 2, Ярославль г

Изменить

госуслуги

Для получения или восстановления пароля, можно подать заявление в электронной форме через Единый портал государственных услуг. Для этого запросите услугу [Получение информации о текущей успеваемости обучающегося.](#)

2. Вход в РИД через портал Госуслуг (учетная запись ЕСИА)

Региональный интернет-дневник



О проекте Возможности Статистика Доступ к дневнику Регистрация школы Войти в дневник ?

Региональный интернет-дневник

Успеваемость учащихся онлайн

более **350** школ Ярославской области уже участвуют в проекте

более **40 000** пользователей

Войти в личный кабинет  [Войти через Госуслуги](#)  [Найти школу на карте](#)

Район/Город: Выбрать

The screenshot shows the homepage of the 'Regional Internet Journal' website. At the top, there is a navigation bar with a logo on the left and several menu items: 'О проекте', 'Возможности', 'Статистика', 'Доступ к дневнику', 'Регистрация школы', and 'Войти в дневник'. The 'Войти в дневник' button is highlighted in orange. Below the navigation bar, the main heading reads 'Региональный интернет-дневник' with the subtitle 'Успеваемость учащихся онлайн'. To the left, two statistics are displayed: 'более 350 школ Ярославской области уже участвуют в проекте' and 'более 40 000 пользователей'. On the right, there is a large image of a young boy reading a book, surrounded by hand-drawn mathematical equations and stars. At the bottom, there are three login options: 'Войти в личный кабинет', 'Войти через Госуслуги' (which is circled in red), and 'Найти школу на карте'. Below these options is a dropdown menu for selecting a region or city.

2. Вход в РИД через портал Госуслуг (учетная запись ЕСИА)

Госуслуги

Другой пользователь

Пароль

Восстановить

Войти

Войти другим способом

QR-код

Эл. подпись

Не удаётся войти?

Госуслуги

Предоставление прав доступа

Региональный Интернет-дневник запрашивает следующие права:

- Просмотр электронной почты ребенка
- Просмотр данных вашего свидетельства о рождении
- Просмотр даты вашего рождения
- Просмотр даты рождения ребёнка
- Просмотр фамилии, имени, отчества (при наличии) ребёнка
- Просмотр пола ребёнка
- Просмотр вашей фамилии, имени и отчества
- Просмотр данных о вашем документе, удостоверяющем личность
- Просмотр номера телефона ребенка
- Просмотр статуса подтверждения учетной записи


Предоставить

Отказать

Нажимая кнопку "Предоставить", вы

Выполняется однократное предоставление прав доступа


Региональный интернет дневник. Меню «Настройки»



Региональный интернет-дневник 4.1
2023-2024 учебный год

[Моя страница](#) [Оценки](#) [Расписание](#)

Личные настройки

Фамилия: *	<input type="text" value="Иванов"/>	Ваше фото:  Фото отсутствует
Имя: *	<input type="text" value="Иван"/> <small>Вы можете указать здесь как полное имя, так и одну букву инициала</small>	
Отчество:	<input type="text" value="Иванович"/> <small>При наличии вы можете указать здесь как полное отчество, так и одну букву инициала</small>	
Никнейм:	<input type="text"/> <small>Здесь вы можете указать ваше короткое неформальное имя в сети Интернет</small>	
СНИЛС:	<input type="text" value="176-081-409 55"/> <small>Здесь вы можете ввести СНИЛС обучающегося, не менее 11 цифр в любом формате. Это удобно, если вы пользуетесь учетной записью сайта Госуслуги и в личном профиле у вас заполнен раздел "Дети".</small>	
Мобильный телефон:	<input type="text" value="+79109624567"/> <small>Телефон должен быть зарегистрирован на территории РФ, начинаться с +7 и не должен содержать пробелов. Телефон не отображается для других пользователей!</small>	
E-mail:	<input type="text"/> <small>Введите персональный адрес электронной почты</small>	
Фото:	<input type="button" value="Обзор..."/> <input type="text" value="Файл не выбран"/> <small>Файл должен быть размером не более 10Мб</small>	
Название конференции:	<input type="text"/> <small>Укажите название конференции. Данное название будут видеть другие пользователи в списке активных конференций, в случае если вы её создадите. Если название не будет указано, то в качестве названия будет использовано ваше ФИО или логин!</small>	
E-Mail уведомления:	<input checked="" type="checkbox"/> <small>E-Mail уведомления о событиях в дневнике</small>	
SMS уведомления:	<input type="checkbox"/> <small>SMS уведомления о новых сообщениях</small>	
PUSH уведомления:	<input checked="" type="checkbox"/> <small>PUSH уведомления в мобильном приложении</small>	
<input type="button" value="Сохранить"/>		

Обязательным условием для получения в электронном виде услуги «Предоставление информации о текущей успеваемости учащегося в государственном или муниципальном образовательном учреждении Ярославской области, ведение дневника и журнала успеваемости» является предоставление номера СНИЛС в образовательную организацию

Взаимодействие ГИС «Образование - 76» с порталом Госуслуг

Условия функционирования раздела «Школьное портфолио» на портале Госуслуг:

- наличие учетной записи родителей в ЕСИА
- наличие учетной записи обучающегося с 5 по 11 класс в ЕСИА (детской или взрослой гражданина с 14 лет)
- полнота сведений образовательной организации в подсистеме АСИОУ ГИС «Образование-76» для раздела «Школьное портфолио» на портале Госуслуг

Доступ в раздел «Школьное портфолио»

The screenshot shows the main navigation bar of the Gosuslugi website. The top bar includes the logo, a dropdown for 'Гражданам', and links for 'Услуги', 'Документы', 'Заявления', 'Платежи', 'Помощь', and 'Войти'. Below this is a blue navigation bar with icons for various services: 'Популярные услуги', 'Здоровье', 'Справки Выписки', 'Пенсии Пособия', 'Транспорт Права', 'Семья', 'Образование Дети', 'Регистрация Паспорт', 'Штрафы Налоги', 'Земля Дом', 'Прочее', and 'Ведомства'. The 'Образование' section is expanded, showing a list of services: 'Запись ребёнка в школу', 'Запись ребёнка в детский сад', 'Школьное портфолио', 'Организация отдыха детей в каникулярное время', and 'Перевод в новую школу и запись в 10 класс'. There is also a 'Показать все' link. Below the list is a 'Выплаты на детей' section with 'Единое пособие на детей и беременных женщин' and 'Выплата компенсации части родительской платы за присмотр и уход за детьми в государственных муниципальных образовательных учреждениях'. A 'Не нашли услугу — попробуйте поискать' button is visible at the bottom of the list.

The screenshot shows the 'Школьное портфолио' page on the Gosuslugi website. The top bar includes the logo, the location 'Ярославль г', and links for 'Заявления', 'Документы', and 'Пл'. Below the top bar is a navigation breadcrumb '< Назад'. The main heading is 'Школьное портфолио'. Below the heading is a dashed box containing the text: 'Чтобы получать информацию об успеваемости, добавьте данные ребёнка в личном кабинете и дождитесь их проверки. Сервис доступен только для школьников'. At the bottom of the dashed box is a blue button labeled 'Добавить'.

Добавление сведений о ребенке в учетную запись родителя

госуслуги Гражданам ▾ Услуги Документы Заявления

< Назад

Добавление информации о ребёнке

Фамилия

Имя

Отчество

При наличии

Пол

Мужской Женский

Дата рождения

Страна регистрации рождения

Россия Другая

Бланк свидетельства

Серия _____ Номер _____

госуслуги Гражданам ▾ Услуги Документы Заявления Платежи Помощь 🔍 СМ ▾

< Назад

Запрос на получение данных из ЕГР ЗАГС

Запросим ваши свидетельства о рождении, перемене имени и отцовстве, а также сведения о браках и разводах. Если нужно запросить данные по ребёнку, добавьте его свидетельство о рождении

Данные детей

Укажите своих несовершеннолетних детей, чтобы получать по ним данные из ЕГР ЗАГС. Они будут добавлены в личный кабинет

Информация о ребёнке

Имя

Егор

Отчество

Тимофеевич

При наличии


Пол

Мужской Женский

Дата рождения


25.11.2009

Отвечу на вопросы или помогу обратиться в поддержку



Отражение сведений о детях в учетной записи родителя

Портал государственных услуг Российской Федерации

 **госуслуги** Ярославль г Заявления Документы Платежи

[← Назад](#)

Школьное портфолио

➔

14 лет, 8 «в», Муниципальное общеобразовательное учреждение "Гимназия № 2"

Чтобы получать информацию об успеваемости, добавьте данные ребёнка в личном кабинете и дождитесь их проверки. Сервис доступен только для школьников

11 лет

Подайте заявление на получение услуги

Перейти

Школьное портфолио ребенка

Портал государственных услуг Российской Федерации

У вас пока нет предстоящих событий

общееобразовательное учреждение
"Гимназия № 2"
Ярославская область

4,7 Средний балл ребенка
4,1 Средний балл 8-х классов

Средний балл в классе
8 класс (IV четверть) -
Смирнов Е. 4,7

Посещаемость
8 класс
Смирнов Е. 65%

До каникул осталось
27 дней
20 мая

Дневник

Сведения об обучении
Заказать

Результаты проверочных работ

У вас пока нет результатов проверочных работ

Дневник

my.dnevnik76.ru

Региональный интернет-дневник 4.1
2023-2024 учебный год, учащийся: 00240198 (8 в)

Моя страница | Оценки | Расписание

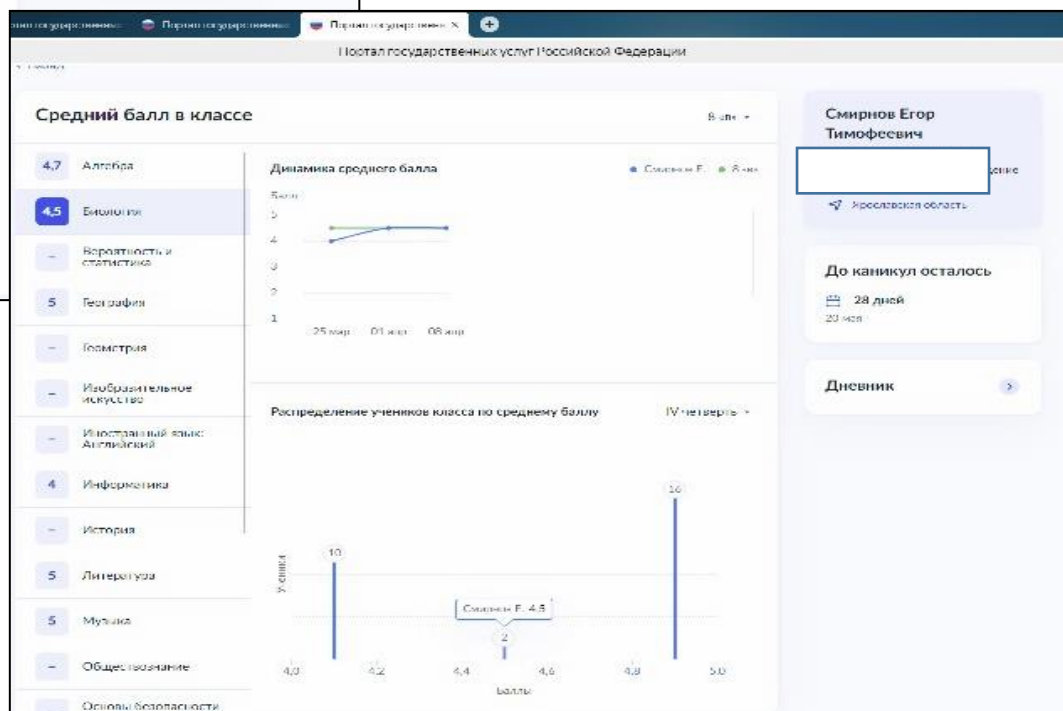
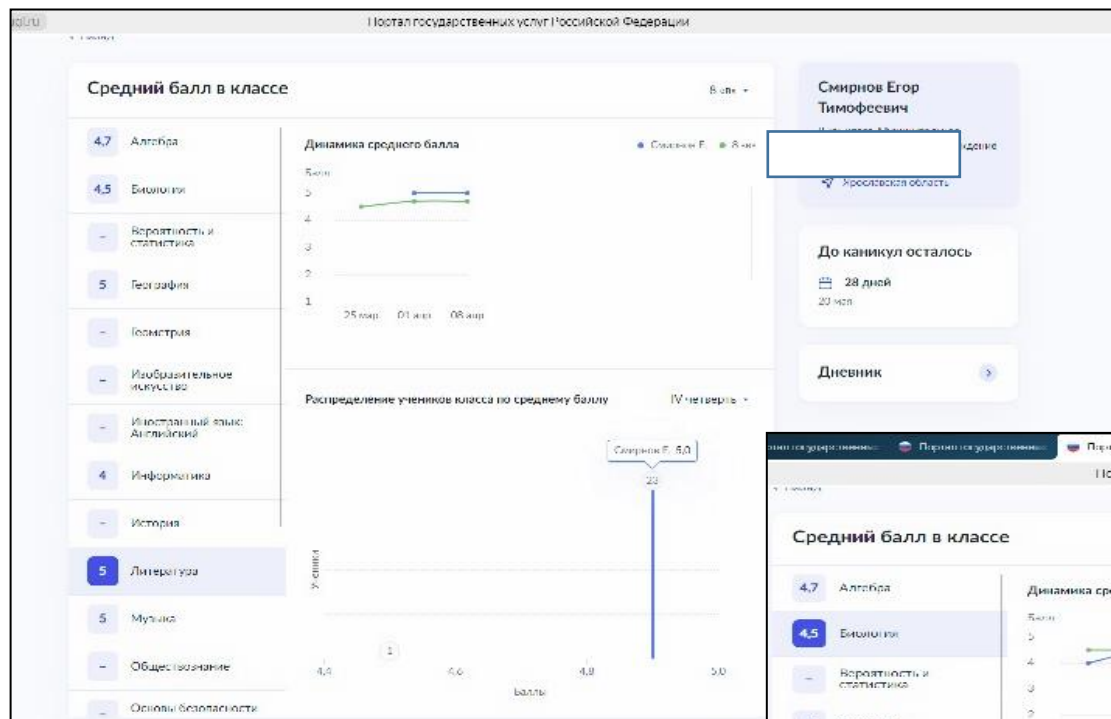
Панель управления

- Домашнее задание: Последние домашние задания и архив домашних заданий
- Оценки: Текущая успеваемость
- Конференции: Позволяет организовать дистанционное обучение
- Сообщения: Система обмена сообщениями
- Сообщение учителю: Отправка сообщения одному из учителей
- Ваши учителя: Список учителей, которые преподают в вашей школе
- Расписание: Расписание занятий на неделю
- Статистика и анализ: Статистическая информация об успеваемости
- Тесты ЕГЭ: Демонстрационные и проверочные on-line тесты
- Файлы: Личное файловое хранилище
- СКУД: События системы контроля и управления доступом
- Подписки: Управление подписками
- Настройки: Личные настройки пользователя системы

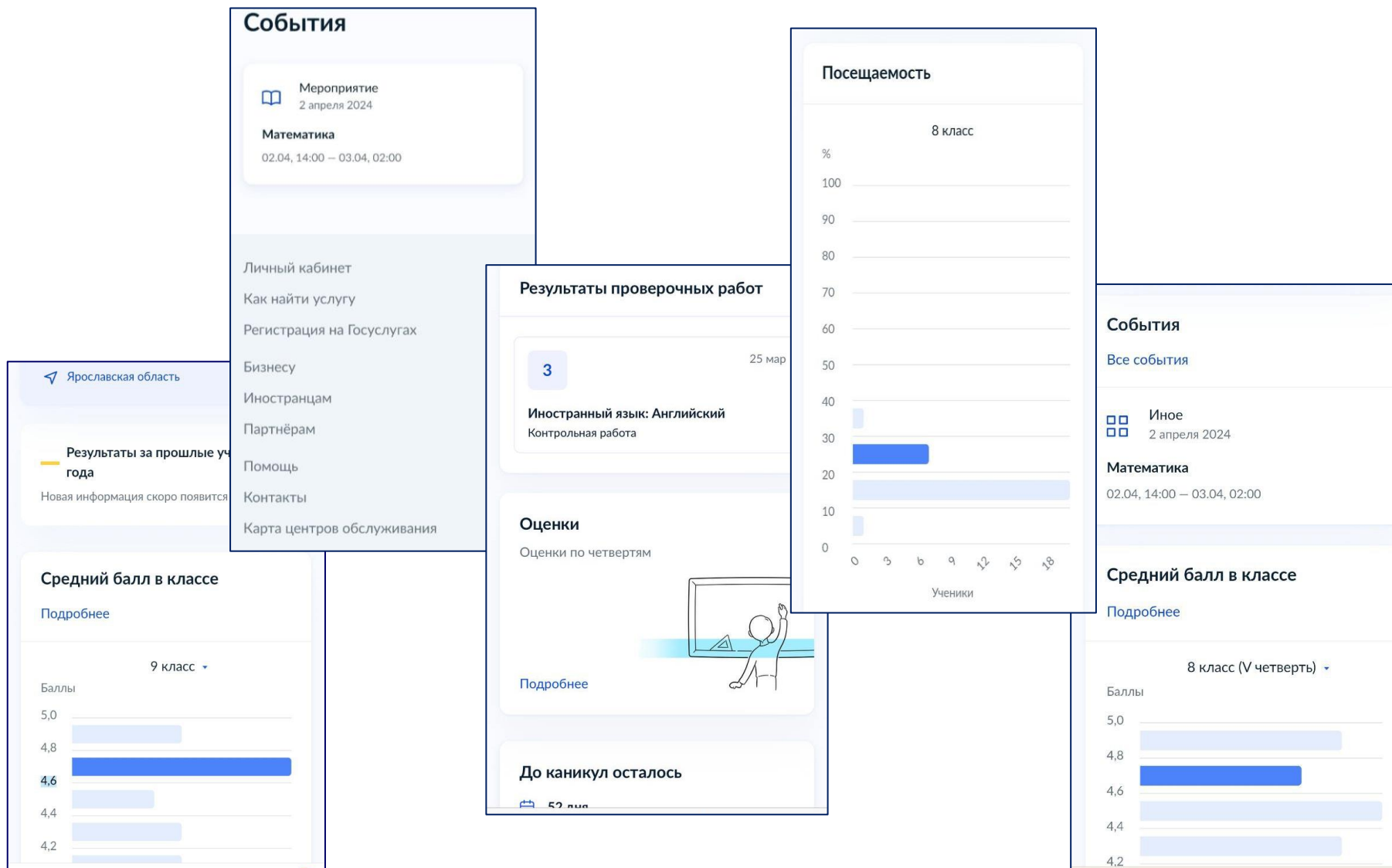
Объявления

Дневник

Отображение сведений об успеваемости и посещаемости в разделе «Школьное портфолио»




Отображение сведений об успеваемости и посещаемости в разделе «Школьное портфолио»




Отображение сведений об успеваемости и посещаемости в разделе «Школьное портфолио»

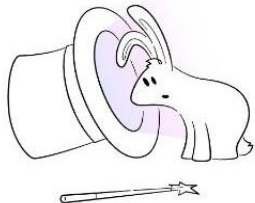
При отсутствии данных в ГИС «Образование-76» родители на ЕПГУ будут видеть следующие картинки

Ярославская область

4,7  Средний балл ребенка

4,1  Средний балл 8-х классов


События



У вас пока нет предстоящих событий

Посещаемость

8 класс



Нет данных за выбранный учебный период

Результаты проверочных работ

